

Anleitung zum Freischalten der kostenpflichtigen Pro Version:

Wollen Sie nun Ihre kostenlose Standard Version zur kostenpflichtigen Pro Version (mit erweitertem Leistungsumfang, siehe Beschreibung oben) upgraden, müssen zunächst folgende Schritte durchgeführt werden:

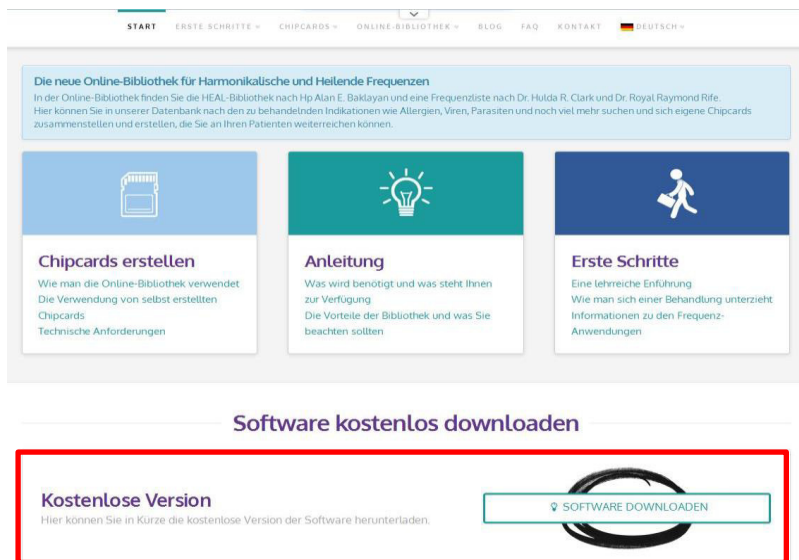


Abbildung 25: "Startseite der Healing Frequency Website" (www.healingfrequency.com)

Haben Sie die kostenlose Standard Version bereits erfolgreich auf der Webseite www.healingfrequency.com heruntergeladen (für die Beschreibung hierzu sehen Sie Seite 5ff. dieser Anleitung) und haben sich dafür entschieden Ihr Programm nun zur Pro Version upzugraden (um den erweiterten Leistungs-umfang wie beispielsweise das Beschreiben von mehrfach wiederbeschreibbaren Master Chipkarten, die verschiedenen Editier-funktionen für vorhandene Programme, Änderungen der Reihenfolge der verschiedenen Programme oder sogar das Erstellen eigener Programme nutzen zu können), gehen Sie bitte wie folgt vor:

- Öffnen Sie Ihre bereits installierte, kostenlose Standard Version des Chipcard Creators.
- Nun klicken Sie auf das kleine Zahnradchen im oberen rechten Bereich des Chipcard Creators (Abb. 26, rote Markierung).

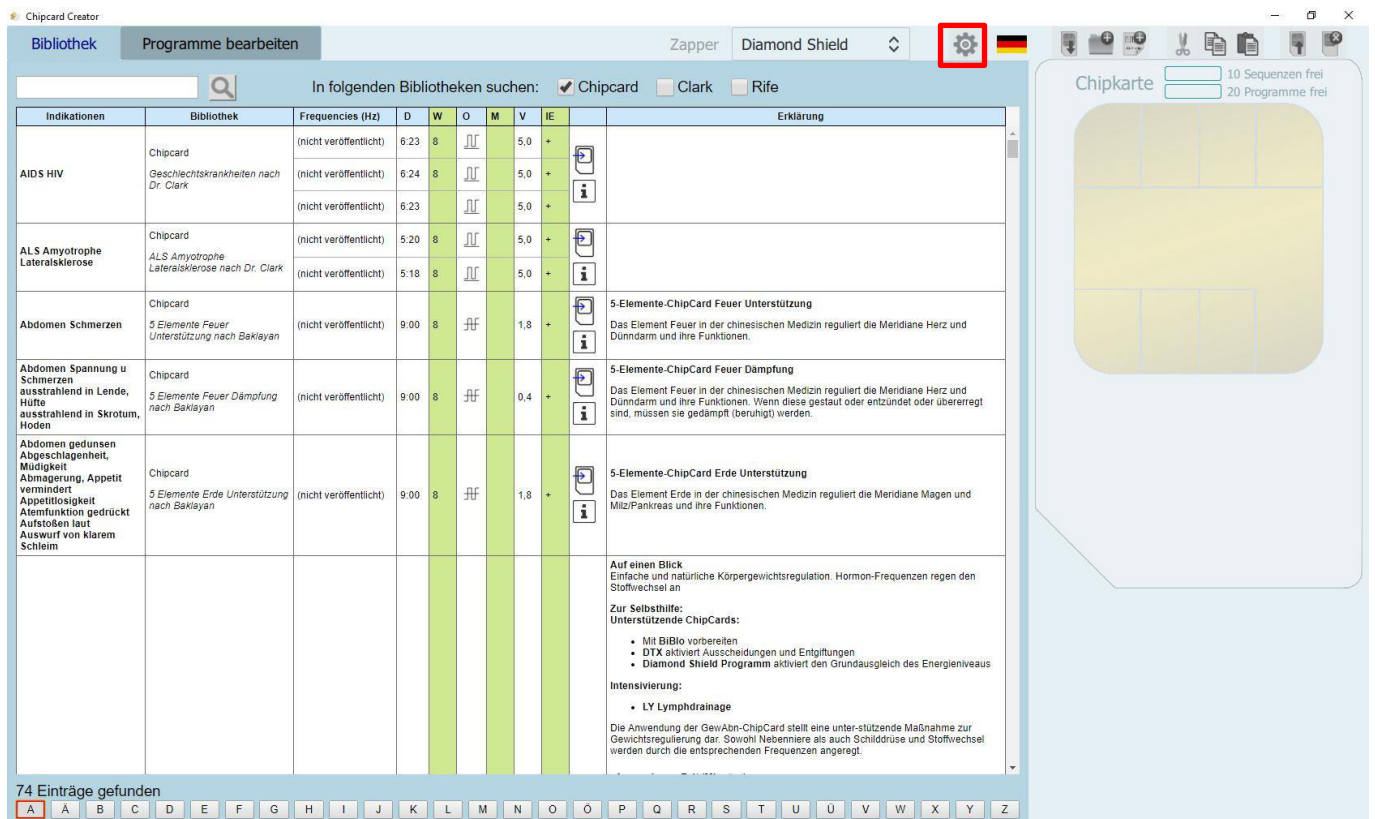


Abbildung 26: „Startbildschirm des Chipcard Creators“ (Zahnrad / Einstellungen)

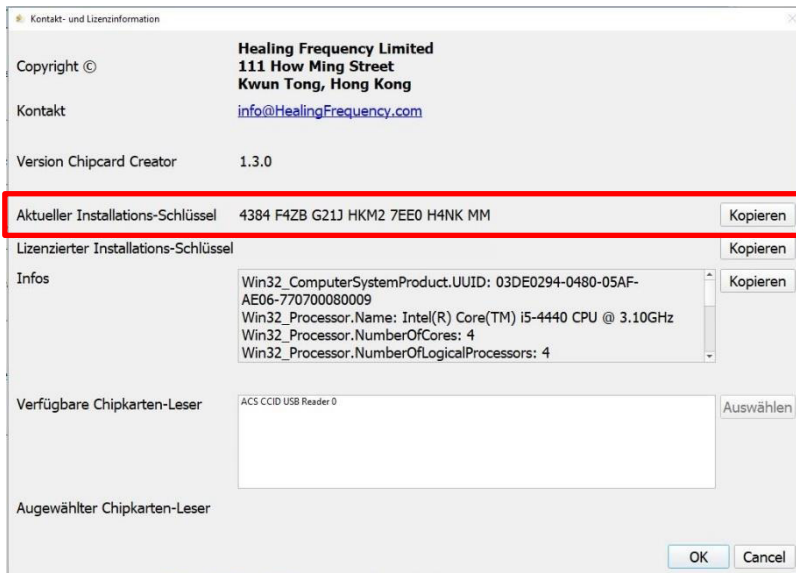


Abbildung 27: Chipcard Creator (Zahnrad): „Kontakt- und Lizenzinformation“

- Haben Sie auf das Zahnrad geklickt öffnet sich ein weiteres sog. „Kontakt- und Lizenzinformation“ Fenster (**Abb. 27**).

- Unter „Aktueller Installations-Schlüssel“ sehen Sie Ihren individuellen 26-stelligen Code, der eigens für Ihren PC erstellt wurde (**Abb. 27, rote Markierung**).

- Wollen Sie nun Ihre Standard Version auf die kostenpflichtige Pro Version upgraden schicken Sie bitte **Ihren individuellen 26-stelligen Code (Abb. 27, rote Markierung)** und **Ihren vollständigen Vor- und Nachnamen** in einer E-Mail an:

info@healingfrequency.com

- Nach Überprüfung und erfolgreichem Zahlungseingang erhalten Sie eine Bestätigungsmail, dass Sie erfolgreich zur Benutzung der Pro Version freigeschaltet wurden. Fertig! Beim nächsten Öffnen Ihres Chipcard Creators sind Sie glücklicher Besitzer und Nutzer der Pro Version und können nun – zusätzlich zum bisherigen Leistungsumfang Ihrer Standardversion – Master Chipkarten beschreiben, die Editierfunktion für vorhandene Programme nutzen, die Reihenfolge der verschiedenen Programme ändern, eigene Programme erstellen, Sequenzen und Frequenz-programme hinzufügen u.v.m.
- Wenn Sie nun erneut Ihren Chipcard Creator öffnen und noch einmal auf das Zahnrad im oberen rechten Bereich klicken (**Abb. 26**) sehen Sie unter Ihrem „Aktuellen Installations-Schlüssel“ (**Abb. 27**) nun auch Ihren „**Lizenzierten Installations-Schlüssel**“. Herzlichen Glückwunsch!

Achtung! Wichtiger Hinweis

Bitte beachten Sie, dass diese Freischaltung an EINEN Computer gebunden ist! Der Installations-Schlüssel (und damit auch der Lizenzschlüssel) ist an ein Gerät gebunden (da dieser automatisch hierfür generiert wird) und kann – sollten Sie diesen beispielsweise für Ihren PC benutzt haben – nun nicht mehr an einem anderen Gerät Ihrer Wahl (wie einem Laptop) benutzt werden, da der Installations-Schlüssel automatisch generiert und sich aus dem installierten Betriebssystem und der verwendeten Hardware berechnet.

Sollte also ein neues Betriebssystem auf Ihrem Computer installiert werden müssen, auf dem Sie Ihre Pro Version lizenziert haben, muss der nun veraltete Schlüssel, der dadurch nicht mehr nutzbar ist, zunächst deaktiviert und nach der Installation des neuen Betriebssystems (mit einem dafür neu generierten Installations-Schlüssel) mit einem neuen Lizenzschlüssel aktiviert werden. Dies geschieht ähnlich wie oben in der Anleitung beschrieben: Sie schicken hierfür eine E-Mail an info@healingfrequency.com mit dem zu deaktivierenden (veraltetem) Code, Ihren aktuellen Installations-Schlüssel und Ihren vollständigen Namen. Eine einfache Deaktivierung und Neuaktivierung auf einem anderen Gerät – beispielsweise beim Kauf eines neuen Computers oder Wechsels – ist kostenlos, solange der Lizenzschlüssel nur für ein Gerät verwendet wird.